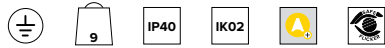



## T015BW940ELPW | LOGICO EASY System 100 - OPAL / UGR19

Apparecchio a LED per installazione a sistema a plafone o a sospensione. Modulo lineare in emergenza



I valori fotometrici dell'apparecchio sono consultabili nelle pagine successive



Le quote riportate sul disegno sono espresse in mm.

### SORGENTE

LED Engine costituito da schede lineari Ra90.

**Classe di efficienza energetica:** E

**Potenza nominale:** 118W

**Flusso nominale:** Vedi fotometrie

**Indice resa cromatica:** 90

**Rf:** 92

**Rg:** 101

**CCT nominale:** 4000K

**Durata utile (L80/B10):** 100000h tq +25°C

### CARATTERISTICHE ILLUMINOTECNICHE

Emissione diretta/indiretta in due varianti d'effetto: luce diffusa - ottica OPAL e luce controllata - ottica UGR19. Luce diffusa - ottica OPAL: sistema ottico composto da riflettore in acciaio con rivestimento polimerico bianco e schermo diffusore di chiusura in policarbonato opalino anabbagliante fornito in bobine srotolabili e disponibile come codice a completamento. Luce controllata - ottica UGR19: sistema ottico composto da riflettore in acciaio con rivestimento polimerico bianco e schermo diffusore di chiusura UGR fornito in bobine srotolabili e disponibile come codice a completamento (UGR<19 e L65<3000 cd/m<sup>2</sup> EN-12464-1).

**Emissione:** DIRETTA/INDIRETTA

**Ottica:** RIFLETTORE

**Rendimento ottico:** 100%

**Flusso apparecchio:** Vedi fotometrie

**Flusso apparecchio in emergenza BLF:** 5,5% (Emissione diretta)

**Efficienza luminosa:** Vedi fotometrie

**Sicurezza fotobiologica:** Conforme al gruppo di rischio esente RG0

### CARATTERISTICHE MECCANICHE

Corpo realizzato in estruso di alluminio verniciato con sezione 100mm. Schermo di chiusura superiore in policarbonato traslucido.

**Colore e finitura:** Bianco

**Dimensioni:** L=2916mm

**Peso:** 9Kg

**Versione:** LINEARE

**Grado di protezione:** IP40

**Resistenza meccanica:** IK02

A motivo dell'evoluzione tecnologica dei componenti elettronici i dati indicati sono soggetti ad aggiornamento e quindi deve essere richiesta conferma in fase d'ordine. Flusso luminoso e potenza elettrica presentano tolleranze di +/-10% rispetto al valore indicato. tq +25°C (CIE 121).

Si riserva la facoltà di apportare modifiche tecniche.

### CARATTERISTICHE ELETTRICHE

Driver integrato elettronico ON-OFF. Sistema "Easy Connection" che consente il collegamento rapido tra i moduli del sistema grazie agli elementi di connessione presa/spina premontati. Predisposto per linea passante che consente di raggiungere una lunghezza massima di 18 metri. Equipaggiato con Emergency pack - Emergenza Permanente (autonomia 1h, ricarica 24h).

**Potenza apparecchio:** 134W

**Alimentazione:** 220-240Vac 50/60Hz

**Classe di isolamento:** CLASSE 1

**Tipo driver / Controllo:** ON-OFF (VERSIONE IN EMERGENZA)

**Driver incluso:** SI

**Classe F:** SI

**SAFE FLICKER:** PstLM=<1 e SVM=<0,4 (IEC TR 61547-1 e IEC TR 63158), a garanzia di una luce più confortevole e sicura

**Temperatura ambiente:** 0°C / +25°C

**Umidità relativa UR:** <85%

### INSTALLAZIONE

Da completare con tappi di chiusura in policarbonato, sistemi di fissaggio per installazione a plafone o sospensione e morsettieria per il collegamento alla linea di alimentazione.

### NOTE

Per configurazioni angolari è disponibile il modulo luminoso a L e l'accessorio giunto cieco. Commissioning del sistema di regolazione tramite APP gratuita; l'intervento di un tecnico specializzato può essere quotato su richiesta.

### NORMATIVA E CERTIFICAZIONI

CE.

### GARANZIA

5 anni.

### AVVERTENZE


Apparecchio progettato per essere smaltito/riciclato a fine vita. Sorgente luminosa (solo LED) sostituibile da un professionista. Alimentatore sostituibile da un professionista.


Targetti Sankey S.r.l.  
Via Pratese, 164  
50145 Firenze - Italy  
Tel: +39 055 37911  
targetti.com  
targetti@targetti.com

CCIAA Firenze  
Share Capital:  
€ 500.000,00  
VAT N. (IT):  
01537660480  
R.E.A: FI-275656

**TARGETTI**

**T015BW940ELPW | LOGICO EASY System 100 - OPAL / UGR19**  
**Apparecchio a LED per installazione a sistema a plafone o a sospensione. Modulo lineare in emergenza**

		4000K	H(m)	D(m)	Emax(lx)	
		Ra90			109°	
Fixture Power		134W	1	2.82	2244	
Source Flux		11859lm	2	5.64	561	
Fixture Flux		11860lm	3	8.46	249	
Efficacy		89lm/W	4	11.28	140	
G0301A	I <sub>max</sub> =189cd/klm	I <sub>max</sub>	2244cd	5	14.10	90

		4000K	H(m)	D(m)	Emax(lx)	
		Ra90			88°	
Fixture Power		134W	1	1.94	3170	
Source Flux		11659lm	2	3.88	793	
Fixture Flux		11660lm	3	5.83	352	
Efficacy		87lm/W	4	7.77	198	
G0301	I <sub>max</sub> =272cd/klm	I <sub>max</sub>	3171cd	5	9.71	127

**OP**

Flusso nominale	11859lm
Flusso apparecchio	11859lm
Efficienza luminosa	89lm/W

**UGR**

Flusso nominale	11659lm
Flusso apparecchio	11659lm
Efficienza luminosa	87lm/W

A motivo dell'evoluzione tecnologica dei componenti elettronici i dati indicati sono soggetti ad aggiornamento e quindi deve essere richiesta conferma in fase d'ordine. Flusso luminoso e potenza elettrica presentano tolleranze di +/-10% rispetto al valore indicato. tq +25°C (CIE 121).

Si riserva la facoltà di apportare modifiche tecniche.

Targetti Sankey S.r.l.  
 Via Pratese, 164  
 50145 Firenze - Italy  
 Tel: +39 055 37911  
 targetti.com  
 targetti@targetti.com

CCIAA Firenze  
 Share Capital:  
 € 500.000,00  
 VAT N. (IT):  
 01537660480  
 R.E.A.: FI-275656



**T015BW940ELPW | LOGICO EASY System 100 - OPAL / UGR19**  
**Apparecchio a LED per installazione a sistema a plafone o a sospensione. Modulo lineare in emergenza**

**Codici a completamento**

**Schermo**



Dimensioni	Codice
L=6m	<b>A001LL1</b>
L=9m	<b>A001LL2</b>
L=15m	<b>A001LL3</b>

Schermo UGR19 (emissione diretta).  
 Per LOGICO EASY System 100 - UGR19.



Dimensioni	Codice
L=6m	<b>A002LL1</b>
L=9m	<b>A002LL2</b>
L=15m	<b>A002LL3</b>

Schermo OPAL (emissione diretta).  
 Per LOGICO EASY System 100 - OPAL.

**Accessori**

**Tappi di chiusura**



Colore	Codice
○	<b>A003L1W</b>

Tappi di chiusura (2 pezzi).  
 Per LOGICO EASY System 100.

**Rosone**



Colore	Codice
○	<b>A004W</b>

Rosone con morsetteria a 5 poli.  
 Cavo di alimentazione non incluso.

**Pannello di copertura**



Colore	Codice
○	<b>A005LW</b>

Giunto per schermo.  
 Da utilizzare con configurazioni superiori ai 15 metri di lunghezza.  
 Per LOGICO EASY System 100.

**Staffa**



Codice
<b>A007L</b>

Staffe con regolatore per installazione a sospensione (2 pezzi).  
 Sono necessarie due staffe per ogni modulo luminoso.  
 Per LOGICO EASY 100.

**Sospensione**



Versione	Codice
L=6m	<b>A008T</b>
L=5m	<b>A008U</b>
L=4m	<b>A008V</b>
L=3m	<b>A008W</b>
L=2m	<b>A008X</b>
L=1m	<b>A008Y</b>
L=0,5m	<b>A008Z</b>

Cavo di sospensione (2 pezzi).

**Morsetteria**



Versione	Codice
3 Poli ON-OFF	<b>A009Z</b>

Morsetteria (presa/spina).  
 Una per ogni alimentazione.  
**A009Z** - Per LOGICO EASY 37 | 57 | 100.

A motivo dell'evoluzione tecnologica dei componenti elettronici i dati indicati sono soggetti ad aggiornamento e quindi deve essere richiesta conferma in fase d'ordine. Flusso luminoso e potenza elettrica presentano tolleranze di +/-10% rispetto al valore indicato. tq +25°C (CIE 121).

Si riserva la facoltà di apportare modifiche tecniche.

Targetti Sankey S.r.l.  
 Via Pratese, 164  
 50145 Firenze - Italy  
 Tel: +39 055 37911  
 targetti.com  
 targetti@targetti.com

CCIAA Firenze  
 Share Capital:  
 € 500.000,00  
 VAT N. (IT):  
 01537660480  
 R.E.A: FI-275656

